



# WALLING MONOBLOCK STRUCTURE



# MONOBLOC À ENCASTRER



# MONOBLOCK ZU MAUERN

**WALL WITH STYLE!  
REVÊTEZ AVEC BON GOÛT!  
AUSLEGEN SIE MIT GESCHMACK!**



Example: Swing driveway gate with walling monoblock structure, hot galvanized and paint coated with underground automation fittings.  
Example: Portail battant avec structure monobloc à encastrer, galvanisé et peint équipé pour l'automatisation à enterrer  
BEISPIEL: Drehtor mit Monoblock Struktur zu mauern Feuerverzinkt und Lackiert vorbereitet um die Automatisierung zu begraben

## TURN YOUR GATE INTO A WORK OF ART TRANSFORMEZ VOTRE PORTAIL DANS UNE ŒUVRE D'ART VERANDERN SIE IHR MONOBLOCK IN EINEM KUNSTWERK

Our structures are delivered on your construction site with gates already assembled and doors fixed at the proper distance so as to allow you to simply wall the columns in bricks or stones.

Our structures are available with or without underground automation fittings.  
N.B. Walling structures are made of rough tube iron 120x120x3 mm

Nos structures sont livrées sur le chantier avec le portail déjà monté et correctement distancé afin de permettre que les piliers sont revêtus en briques ou pierres.

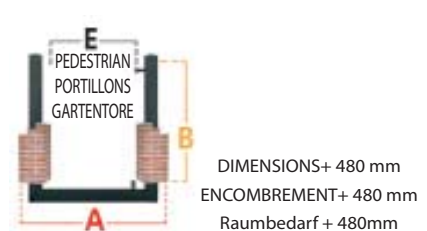
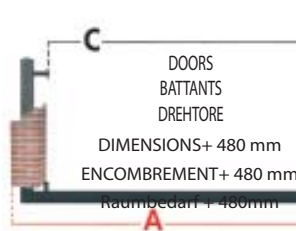
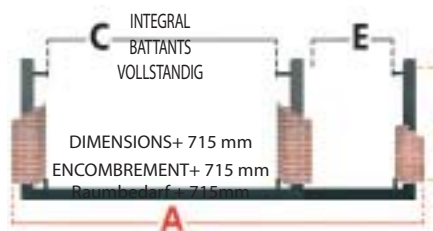
Nos structures sont disponibles en version manuelle et équipée pour l'automatisation.

N.B. La structure à encastrer est composée d'éléments tubulaires en fer brut 120x120x3 mm

Strukturen kommen zu dem Baustelle mit der Tor fertigmontiert und richtig beabstandeten, um die Abdeckung der Pfosten mit Ziegel oder Stein lassen.

Handbüchern verfügbar.

NB: die Struktur zu mauern setzt sich zusammen aus rohrförmigen ohne Beschichtung 120x120x3



CHECK ON THE DRAWINGS THE GATE'S SWING DIRECTION. NO.  
VERIFIEZ SUR LES DESSINS LE SENS D'OUVERTURE DU PORTAIL  
DIE RICHTUNG DER ÖFFNUNG DER TORE SOLLTE VON AUSSEN SIEHT

OVERALL DIMENSIONS  
ENCOMBREMENT STRUCTURE  
STRUKTUR RAUMBEDARF

	A	C	E
SMALL-ÉTROIT-SCHMAL	5235	2880	935
LARGE-BREIT	5735	3380	935
EXTRA LARGE-MEHR BREIT	6235	3880	935

OVERALL DIMENSIONS  
ENCOMBREMENT STRUCTURE  
STRUKTUR RAUMBEDARF

	A	C
SMALL-ÉTROIT-SCHMAL	3800	2880
LARGE-BREIT	4300	3380
EXTRA LARGE-MEHR BREIT	4800	3880



CHECK ON THE DRAWINGS THE GATE'S SWING DIRECTION. NO.  
VERIFIEZ SUR LES DESSINS LE SENS D'OUVERTURE DU PORTAIL  
DIE RICHTUNG DER ÖFFNUNG DER TORE SOLLTE VON AUSSEN SIEHT

OVERALL DIMENSIONS  
ENCOMBREMENT STRUCTURE  
STRUKTUR RAUMBEDARF

	A	E
	1825	935
LARGE-BREIT	2070	1180

**IMPORTANT NOTICE  
IMPORTANT  
WICHTIG**

On our walling structure the space provided for bricks or stones walling is approximately 130mm

Sur nos structures à encastrer, l'espace prévu pour le revêtement en briques ou pierre est d'environ 130mm

In der Struktur zu auslegen wird vorsieht, einen Raum für Mauerwerk in Ziegel oder Stein

